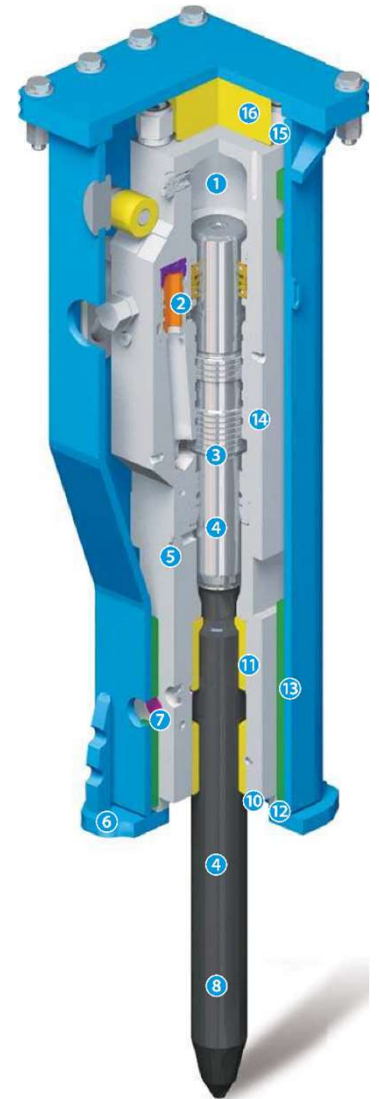
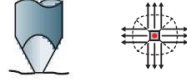
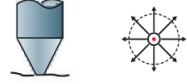
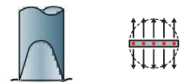
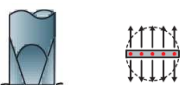
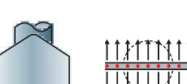





+ TECHNOLOGIES UNIQUES

- CHAMBRE D'AZOTE
- APPLICATION SOUS-MARINE
- TAMPON D'AMORTISSEMENT



OUTILS - PICS

N°	TYPE DE PIC	CONFIGURATION	UTILISATION
1	PIC CONIQUE (COURT OU LONG)		Pic standard, utilisé pour casser le béton et la roche.
2	PIC EN CROIX		Pic standard, utilisé pour des travaux légers et non abrasifs
3	PIC CISEAU		Pic pour exploitation minière, et travaux de terrassement.
4	PIC CISEAU AVEC CRAN		Pic pour exploitation minière, et travaux de terrassement.
5	PIC CISEAU LARGE		Pic pour exploitation minière, et travaux de terrassement.
6	PIC À BLOC		Pic pour exploitation minière, élimination des blocs minier et scories
7	PIC À BLOC LARGE		Pic pour exploitation minière, élimination des blocs minier et scories
8	PIC BISEAUTÉ		Pic à deux pointes pour couper des containers

